
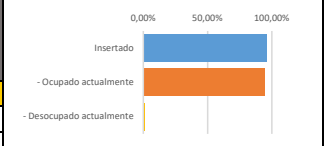


**ENCUESTA DE INSERCIÓN LABORAL 2021. Egresados 2018-19**
**Informe por Titulación**
**TOTAL MASTER**
**PARTICIPACION**

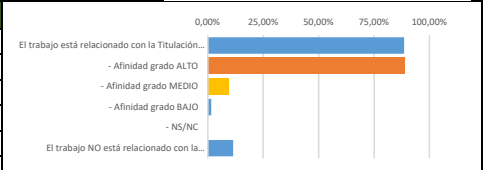
Encuestas enviadas	726	Participación % 
Encuestas Respondidas	435	
Participación %	59,92%	

**SITUACION LABORAL**

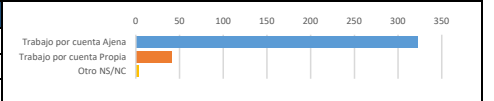
	Num	% sobre resp	% Sobre Demandantes Empleo
<b>SITUACION LABORAL: INSERTADO</b>			
Demandante empleo (Activo)	381	87,59%	<b>96,06%</b>
Insertado	366	<b>84,14%</b>	
- Ocupado actualmente	359	82,53%	
- Desocupado actualmente (Ha trabajado anteriormente)	5	1,15%	



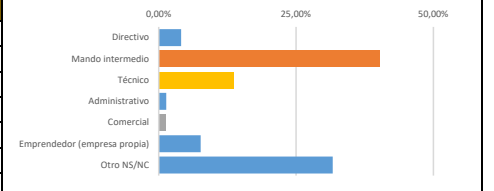
	Num	% sobre resp
<b>AFINIDAD CON LOS ESTUDIOS CURSADOS</b>		
El trabajo está relacionado con la Titulación cursada	324	88,52%
- Afinidad grado ALTO	288	88,89%
- Afinidad grado MEDIO	31	9,57%
- Afinidad grado BAJO	5	1,54%
- NS/NC	0	0,00%
El trabajo NO está relacionado con la Titulación cursada	42	11,48%



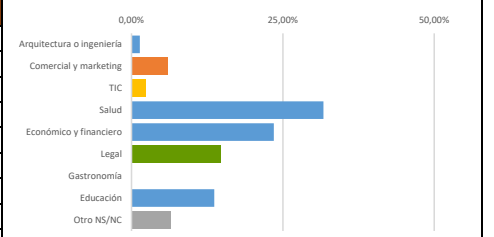
	Num	% sobre resp
<b>TIPO DE CONTRATO</b>		
Trabajo por cuenta Ajena	322	87,98%
Trabajo por cuenta Propia	41	11,20%
Otro NS/NC	3	0,82%



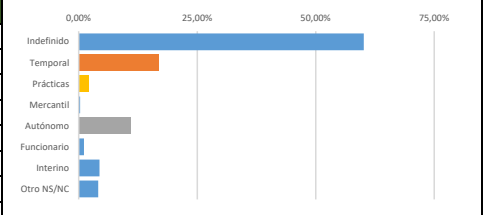
	Num	% sobre resp
<b>PUESTO DE TRABAJO</b>		
Directivo	15	4,10%
Mando intermedio	147	40,16%
Técnico	50	13,66%
Administrativo	5	1,37%
Comercial	5	1,37%
Emprendedor (empresa propia)	28	7,65%
Otro NS/NC	116	31,69%



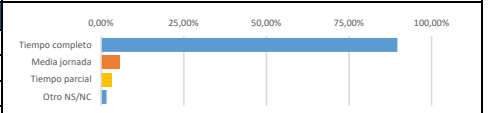
	Num	% sobre resp
<b>AMBITO DEL PUESTO DE TRABAJO</b>		
Arquitectura o ingeniería	5	1,37%
Comercial y marketing	22	6,01%
TIC	9	2,46%
Salud	116	31,69%
Económico y financiero	86	23,50%
Legal	54	14,75%
Gastronomía	0	0,00%
Educación	50	13,66%
Otro NS/NC	24	6,56%



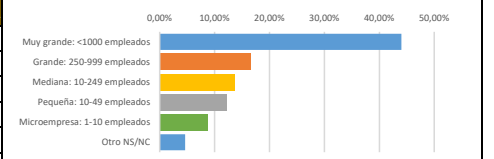
	Num	% sobre resp
<b>TIPO DE CONTRATO</b>		
Indefinido	220	60,11%
Temporal	62	16,94%
Prácticas	8	2,19%
Mercantil	1	0,27%
Autónomo	40	10,93%
Funcionario	4	1,09%
Interino	16	4,37%
Otro NS/NC	15	4,10%



	Num	% sobre resp
<b>JORNADA LABORAL</b>		
Tiempo completo	328	89,62%
Media jornada	20	5,46%
Tiempo parcial	12	3,28%
Otro NS/NC	6	1,64%



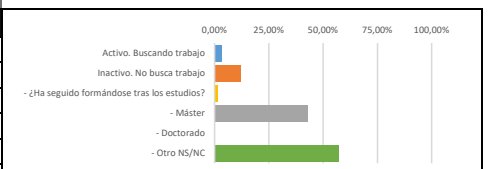
	Num	% sobre resp
<b>TAMAÑO DE LA EMPRESA</b>		
Muy grande: <1000 empleados	161	43,99%
Grande: 250-999 empleados	61	16,67%
Mediana: 10-249 empleados	50	13,66%
Pequeña: 10-49 empleados	45	12,30%
Microempresa: 1-10 empleados	32	8,74%
Otro NS/NC	17	4,64%



<b>TIEMPO MEDIO EN ENCONTRAR TRABAJO</b>	<b>2,01 meses</b>
<b>SALARIO MEDIO TIEMPO COMPLETO</b>	<b>28.931 €</b>



	Num	%
<b>SITUACION LABORAL: NO INSERTADO</b>		
Activo. Buscando trabajo	15	3,45%
Inactivo. No busca trabajo	53	12,18%
- ¿Ha seguido formándose tras los estudios?	7	1,61%
- Máster	3	42,86%
- Doctorado	0	0,00%
- Otro NS/NC	4	57,14%



## ASPECTOS RELACIONADOS CON LA TITULACION

PUNTOS FUERTES TITULACION	Nada	Poco	Bastante	Mucho	
Capacidad de aprendizaje y adaptación al cambio	7	32	187	135	
Trabajo en equipo	11	43	138	169	
Habilidades interpersonales y de comunicación	10	60	164	127	
Conocimientos técnicos de la profesión	8	44	134	175	
Formación práctica	17	54	139	151	

PUNTOS DEBILES TITULACION	Nada	Poco	Bastante	Mucho	
Capacidad de aprendizaje y adaptación al cambio	4	5	4	2	
Trabajo en equipo	9	3	0	3	
Habilidades interpersonales y de comunicación	8	4	1	2	
Conocimientos técnicos de la profesión	3	4	7	1	
Formación práctica	4	3	5	3	

SATISFACCION ASPECTOS DE LA TITULACION	Muy insatisfecho	Poco satisfecho	Bastante satisfecho	Muy satisfecho	
Conocimientos adquiridos y competencias desarrolladas	6	38	231	157	
Profesorado	5	48	196	183	
Organización de la enseñanza	28	109	178	117	
Instalaciones e infraestructuras	8	42	180	200	
Atención recibida	13	39	169	210	
Canales de comunicación e información	19	67	186	158	

UTILIDAD DE LA FORMACION RECIBIDA INSERTADOS	Num	%	
Sí	321	87,70%	
No	6	1,64%	
Mejorable	37	10,11%	
Otro. NS/NC	2	0,55%	

PRACTICAS	Num	%	
¿Realizó prácticas durante sus estudios universitarios?	368	84,60%	
Curriculares	344	93,48%	
Extracurriculares	69	18,75%	
Reconocidas	15	4,08%	
Otro NS/NC	63	17,12%	
¿Consiguió su puesto de trabajo a raíz de sus prácticas?	82	22,28%	

FEEDBACK	Num	%	
Volvería a hacer la misma titulación en la misma universidad	314	72,18%	
Volvería a hacer la misma titulación, pero en otra universidad	36	8,28%	
Haría otra titulación en la misma universidad	35	8,05%	
Haría otra titulación en otra universidad	19	4,37%	
No haría estudios universitarios	6	1,38%	
Otro NS/NC	25	5,75%	

Satisfacción general con el Plan de Estudios	<b>7,50</b>	
Satisfacción General con el Título cursado	<b>7,70</b>	